

GROVE

BESCHILDERUNG TUERKEI DREHTISCH / AUSLEGER
MARKING TURKEY TURNTABLE / BOOM

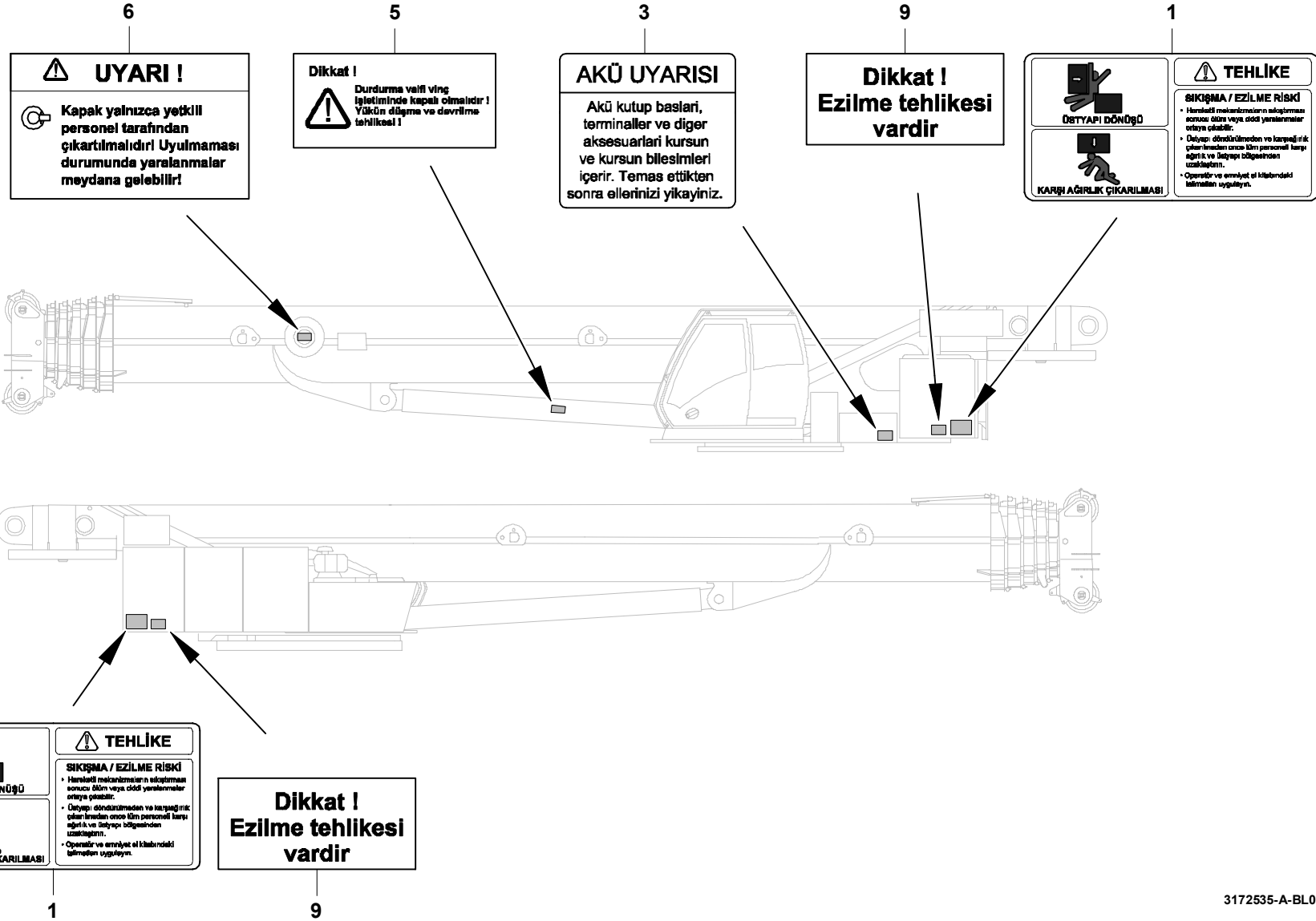
BILDTAFEL
PICTORIAL DISPLAY

01.11

3172535-ETL A

1/2

GMK 5130
BE 760
G 840



GROVE

BESCHILDERUNG TUERKEI DREHTISCH / AUSLEGER
MARKING TURKEY TURNTABLE / BOOM

BILDTAFEL
PICTORIAL DISPLAY

01.11

3172535-ETL A

2/2

GMK 5130
BE 760
G 840

7

TEHLİKE

ÖLÜM VEYA CİDDİ YARALANMALARDAN SAKINMAK İÇİN

- Bom eklettirinin veya jib'in takılması, ve yükseltme esnasında prosedürleri tam olarak uygulayın.
- Tüm pihleri güvenli bir biçimde yerlerine takın.
- Sürekli olarak bom eklettirinin / jib'in hareketlerini kontrol edin.

4

TEHLİKE

ÖLÜM VEYA CİDDİ YARALANMALARDAN SAKINMAK İÇİN

GRUPE FIRMASININ YAZILI ONAYI OLMADIK BÜ KREYN İLE ASLA PİRENGİBEL TAŞIMAYIN.

BÜ KREYNİ ASLA BUNGEZ JUMPMO VEYA HERHANGİ BİR EĞİLMEDE VEYA SPOR AMAÇLI OLARAK KULLANMAY.

YOK, KANCA, SAPAN VE DİĞER BİSPANLAR ÜZERİNE ÇIKARILMAMA İSİLA İZİN VERİLMİYİN.

HAREKET HALİNDE İKİŞ ASLA KREYNİN ÜZERİNE İNMEYİN VEYA ÜZERİNDEN İNMEYİN.

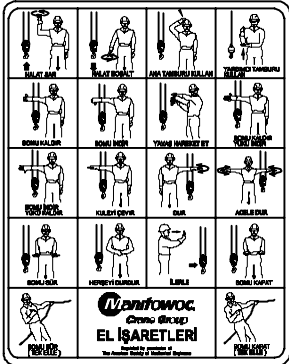
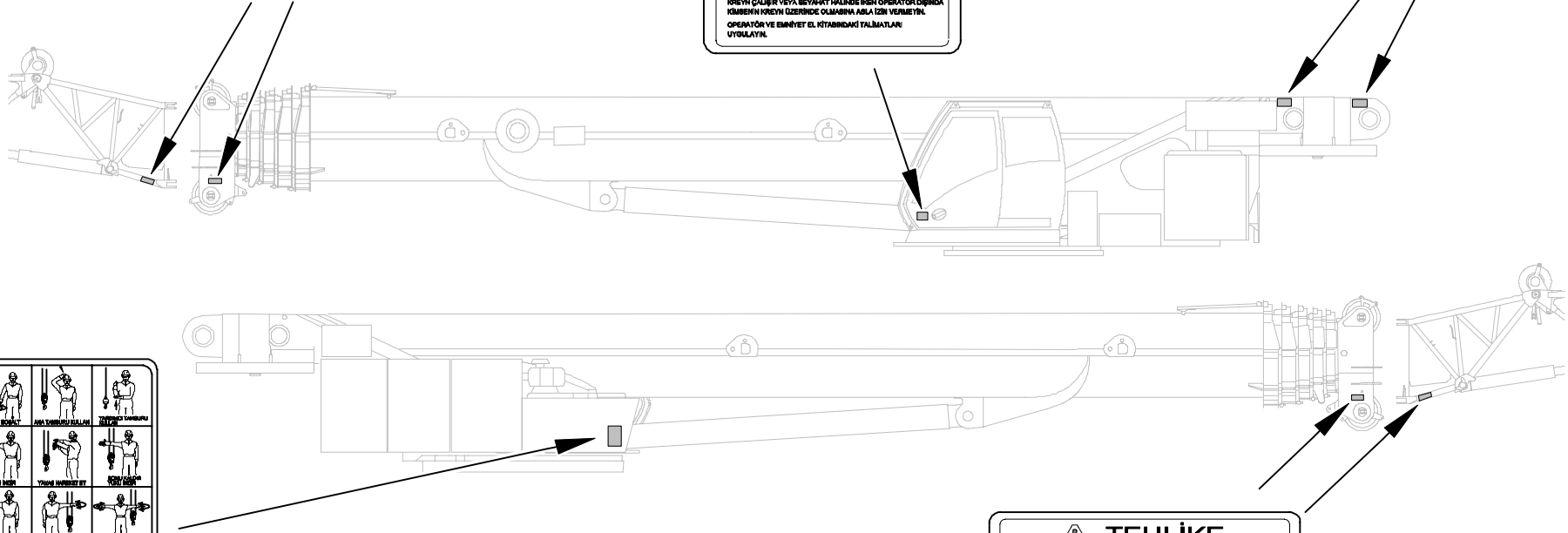
KREYN ÇALGIŞIR VEYA BEYAHAT HALİNDE İKİŞ OPERATÖRÜ DİŞİREDA KİMİBEN KREYN ÜZERİNDE OLMAMAMA İSİLA İZİN VERİLMİYİN.

OPERATÖR VE EMNİYET EL KİTABINDAKİ TALİMATLARI UYDULAYIN.

8

TEHLİKE

Haleti Grove tamburlarına bağlamak için doğru kablo kamerası kullanılmalıdır. Kamaron tambur model ve kablo çapıyla uyduğundan emin olun. Yanlış kama kullanımı durumunda yerlerine oluğabilir.



11

TEHLİKE

ÖLÜM VEYA CİDDİ YARALANMALARDAN SAKINMAK İÇİN

- Bom eklettirinin veya jib'in takılması, ve yükseltme esnasında prosedürleri tam olarak uygulayın.
- Tüm pihleri güvenli bir biçimde yerlerine takın.
- Sürekli olarak bom eklettirinin / jib'in hareketlerini kontrol edin.

7